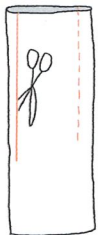



# Les hommes à chapeaux




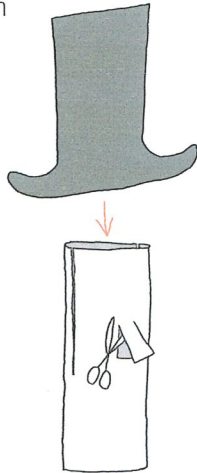
## Matériel

Des ciseaux  
Un rouleau de papier de toilette  
Du papier fort de couleur  
De la peinture ou des crayons de couleur



1 Coupez une fente de chaque côté d'un rouleau sur les 2/3 de la hauteur.

2 Découpez des chapeaux et des moustaches dans du papier fort de couleur.



3 Découpez (ou plus facile : collez) un nez. Glissez le chapeau. Collez les moustaches, peignez et/ou coloriez le reste du visage.

